


Feindüsen und elektronisch gesteuerte Sprühsysteme




FEINDÜSEN NEUESTER GENERATION

- Besonders sparsam im Verbrauch
- Unbegrenzte Garantie bei der Nutzung von Original RIEPE[®] Produkten
- Leichte Bedienbarkeit und Integration in den Fertigungsprozess
- Jetzt mit **Skala**

ELEKTRONISCH GESTEUERTE SPRÜHSYSTEME

- Einfach nachrüstbar in viele Kantenbearbeitungsmaschinen
- Niedriger Wartungsaufwand
- Voraussetzungen: Druckluft- und 24V / 110V / 230V Anschluss



Chemische Produkte für Sprühsysteme

Gebindegrößen (Liter): 30 | 200 | 1000



TRENNMITTEL LPZ/II[®]

Einsatzbereich: Vor Formatfräser

- Verhindert Anhaften austretender Klebstoffreste am Werkstück



ANTISTATIK-KÜHLMITTEL LP289/99[®]

Einsatzbereich: Nach Andruckzone

- Statische Entladung des Kantenbandes
- Kühlung der Klebstofffuge und schnelleres Aushärten
- Tastrollen und Werkstücke bleiben frei von Frässpänen



TRENNMITTEL NFLY[®]

Einsatzbereiche: diverse

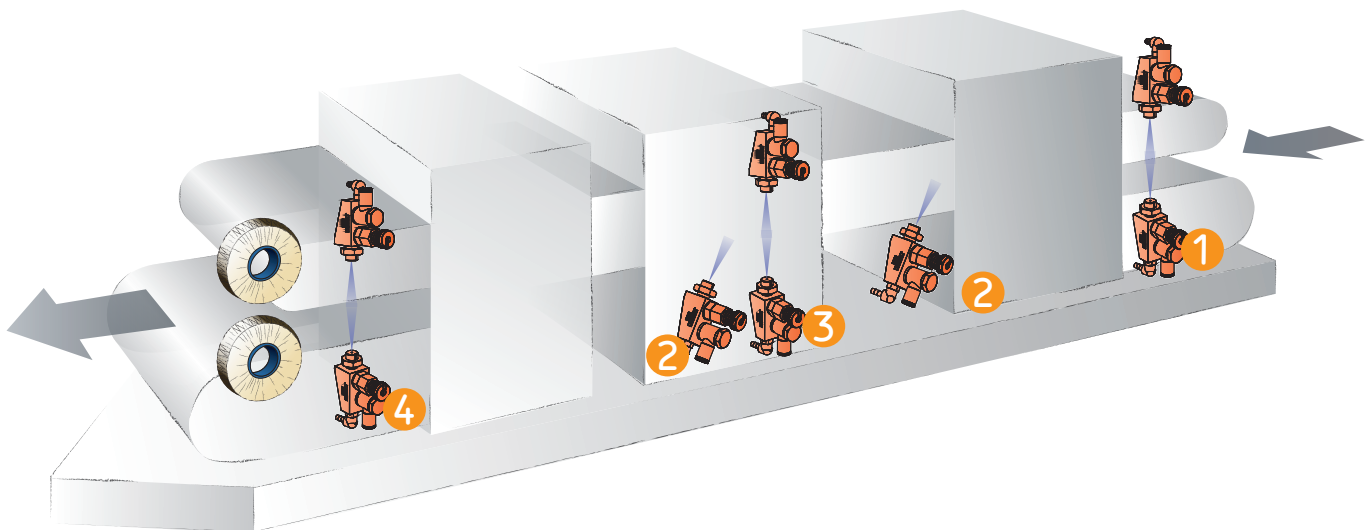
- Klebstoffreste setzen sich nicht fest
- Vermeidung von Markierungen, Beschädigungen
- Schutzfolien lösen sich nicht vom Kantenband
- Kein Zusetzen der DUO-Ziehklänge
- Beugt Belagbildung an den Schneiden vor



REINIGUNGSMITTEL LP163/93[®]

Einsatzbereich: Vor Schwabbelscheiben/Flachziehklängen

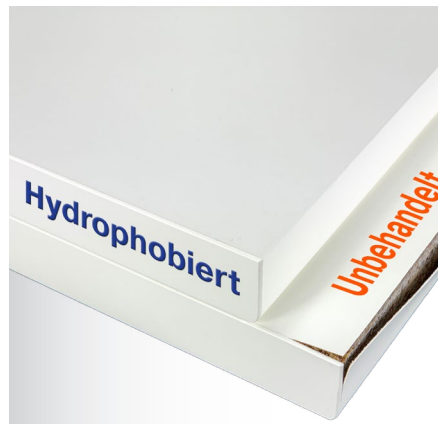
- Entfernung von Trennmittel und losen Klebstoffresten
- Radius des Kantenbandes passt sich in der Optik der Werkstückoberfläche an



Führende Maschinenhersteller empfehlen und arbeiten mit den **Original-RIEPE[®]-Produkten!**



Hydrophobierung leicht gemacht!



Jetzt Neu! Der Hydro Pen

Häufiger Kontakt mit Feuchtigkeit und Wasserdampf kann zum Aufquellen von Möbelplatten führen. Der **Hydro Pen** versiegelt bereits fertig bearbeitete Werkstückkanten gegen eindringende Feuchtigkeit und verlängert die Wasserbeständigkeit um ein Vielfaches. Ideal für den schnellen Einsatz in allen Bereichen – auch unterwegs.

- ✓ **Einfache Handhabung**
- ✓ **Hohe Ergiebigkeit (ca. 350 lfm)**
- ✓ **Kurze Abluftzeit**
- ✓ **Nahezu unsichtbar**
- ✓ **Schnell und flexibel einsetzbar**

Schwabbelscheiben und Lamellenräder

Diverse Größen ab Lager erhältlich



SCHWABELSCHEIBEN TUCH

- Verdichtung des Materials
- Reduzierung des Weißbruchs
- Kantenbandradius passt sich in der Optik der Werkstückoberfläche an (in Verbindung mit LP163/93[®])



TUCH-SISAL-LAMELLENRÄDER

- Entgratung des Kantenbandes (griffig)
- Verdichtung des Materials
- Reduzierung des Weißbruchs
- Kantenbandradius passt sich in der Optik der Werkstückoberfläche an (in Verbindung mit LP163/93[®])

Serviceprodukte

Gebindegrößen (Liter): 1 | 10 | 30 | 200 | 1000



SPEZIAL KUNSTSTOFF-REINIGER FÜR MANUELLES PUTZEN

- LP208/56 – Der Milde für leichte bis mittelstarke Verschmutzungen
- LP305/98 – Der Allrounder beseitigt mühelos sämtliche Klebstoffreste
- LP305/98 Plus – Der Stärkste entfernt rückstandslos sogar **PUR**-Klebereste



2,5 LITER ANNETZKANNE

- Sicherer Umgang mit verschiedenen chemischen Produkten
- Jetzt noch **sparsamer** im Verbrauch
- Robuste **Metallausführung**
- Erleichtert das manuelle Putzen
- Ausgesprochen langlebig durch hochwertige Verarbeitung



KETTENPLATTEN-REINIGER LP407/13

- Speziell entwickelt für die Reinigung von Kettenplatten, Oberdruckriemen und gummierten Rollenbahnen
- Hohe Reinigungswirkung
- Greift das Material nicht an
- Gleichbleibende Haftung des Werkstücks
- Keine Veränderung der Shore-Härte



LUBE PEN

- Die perfekte Lösung für das Einlauffeilen
- Einfache Handhabung
- Schonende Alternative zu herkömmlichen Gleitmitteln
- Keine Verunreinigung im Maschineneinlauf

Regalsystem Sichere Aufbewahrung und Abfüllung



REGALSYSTEM FILLING STATION

Das RIEPE[®] Regalsystem dient dem **sicheren** Umgang mit chemischen Produkten

- Für verschiedene Gebindegrößen
- Herausnehmbares Auffangbecken
- Rostfreies Material
- Platzsparend
- Stabile Bauweise
- **NEU!** Verschiebbare Schwenktüren